



Mobilitätsförderung in Österreich

Wolfgang Löffler

1

Die KPC

2

Mobilitätsförderungen in Österreich

a

Hintergründe unseres Tuns

b

Rechtliche Rahmenbedingungen – EU und national

c

(Förderungs-)Möglichkeiten – ein Überblick

3

Rückblick/Ausblick

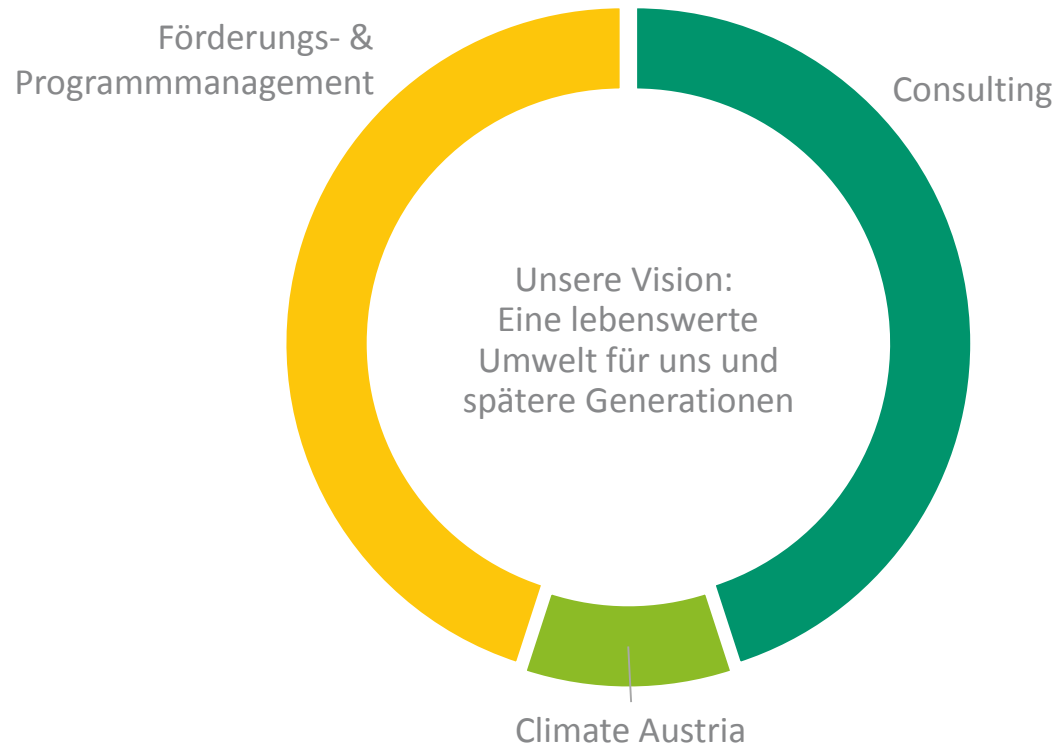
Kommunalkredit Public Consulting (KPC) auf einen Blick

	Geschäftsbereiche	<ul style="list-style-type: none">▪ Spezialisiert auf das Management öffentlicher Förderungen, Programme und Consultingdienstleistungen▪ Fokus liegt auf Klima- und Umweltschutzprojekten in den Bereichen:<ul style="list-style-type: none">– Erneuerbare Energie und Energieeffizienz– Mobilitätsmanagement,– Siedlungswasserwirtschaft, Hochwasserschutz und Altlastensanierung– Internationaler Klimaschutz und Klimafinanzierung
	Gewerbe	<ul style="list-style-type: none">▪ Unternehmensberatung und Unternehmensorganisation▪ Technisches Büro für Kulturtechnik und Wasserwirtschaft
	Solide Geschäftsentwicklung	<ul style="list-style-type: none">▪ Umsatz 2018: 15,3 Mio. Euro
	Kompetente Mitarbeiter	<ul style="list-style-type: none">▪ 100 MitarbeiterInnen (88,5 Vollzeitäquivalente) Stand Dezember 2018
	Eigentümerstruktur	<ul style="list-style-type: none">▪ 90 % Kommunalkredit Austria AG▪ 10 % Raiffeisen Landesbank Oberösterreich

Geschäftsfelder der KPC

Beraten. Fördern. Umwelt schützen.

KOMMUNAL
KREDIT
PUBLIC CONSULTING



Förderungs- & Programmmanagement

Seit 1993 Management diverser Förderungsinstrumente für die öffentliche Hand

Consulting

Beratung nationaler & internationaler Organisationen in den Kernkompetenzen Umwelt & Energie, internationale Klimafinanzierung & Entwicklungsfinanzierung

Climate Austria

2008 gegründete Plattform für freiwillige Kompensation von Treibhausemissionen

Die KPC entwickelt, und managt Förderungsprogramme in den Bereichen Umwelt- & Klimaschutz



Förderungsinstrumente

- Umweltförderung
 - Siedlungswasserwirtschaft
 - Altlasten
 - Betriebliche Umweltförderung
- Klima- und Energiefonds
- Sanierungsoffensive
- klimaaktiv mobil Förderungsprogramm
- EFRE /ELER Regionalförderungen
- Schutzwasserwirtschaft
- Landesförderungen
- Investitionsförderung Ökostrom
- Handwerkerbonus



Auftraggeber

- Bundesministerium für Nachhaltigkeit und Tourismus
- Klima- und Energiefonds
- Finanzministerium
- Wirtschaftsministerium
- Bundesländer
 - Salzburg
 - Tirol
 - Wien
 - Vorarlberg
 - Niederösterreich
 - Steiermark
- OeMAG



Beträge in Mio. Euro	Beurteilungen	Investitionen	Förderungen	Endabrechnungen	Auszahlungen
Umweltförderungen des Bundes	16.270	1.848,2	374,5	17.432	561,0
Wasserwirtschaft	1.413	502,9	90,7	1.477	334,4
Umweltförderung im Inland	5.934	650,2	68,0	5.729	57,8
Beratungen	2.066	1,2	1,2	2.066	1,2
Sanierungsoffensive Betriebe	180	55,9	10,4	221	9,4
Sanierungsoffensive Private	5.782	227,0	25,8	7.235	24,4
Altlastensanierung	16	32,6	29,0	9	38,3
Schutzwasserwirtschaft	608	203,1	111,2	574	93,8
Klimaaktiv mobil	2	0,8	0,2	4	0,0
Internationale Klimafinanzierung	4	1,7	1,7	5	1,6
EU-Kofinanzierungen UFG	265	172,9	36,2	112	0,0
Klima- und Energiefonds	12.678	233,3	32,7	13.997	40,8
Photovoltaik	5.462	60,1	7,1	6.160	8,0
Holzheizungen und Solaranlagen	3.783	59,4	5,1	4.129	5,5
Mobilitätsmanagement	2.888	84,7	7,5	2.972	9,6
Arbeitsprogramme	183	11,6	9,9	290	17,7
EU-Kofinanzierungen	362	17,5	3,1	446	0,0
Sonstige Programme	1.271	250,2	29,4	966	1,2
Ökostrom - Wasserkraftwerke	27	201,9	27,2	20	0,0
e-mobil Niederösterreich	493	15,1	0,6	493	0,6
KLUP Salzburg	18	1,4	0,1	34	0,2
Elektromobilität Steiermark	216	6,4	0,2	216	0,2
Cooler Betriebe Steiermark	4	0,6	0,3	0	0,0
Betriebliche Umweltförderung Tirol	314	17,1	0,6	63	0,0
Betriebliche Umweltförderung Vorarlberg	91	6,0	0,2	86	0,2
Photovoltaik Wien	108	1,7	0,2	54	0,0
Summe	30.219	2.331,8	436,6	32.395	603,0

durch die Darstellung in Mio. Euro können sich Rundungsdifferenzen ergeben

Abwicklungszahlen 2007 - 2018

Beträge in Mio. Euro	Beurteilungen	Investitionen	Förderungen	Endabrechnungen	Auszahlungen
KPC gesamt 2007	5.102	1.202,1	382,0	3.833	401,3
KPC gesamt 2008	14.745	1.672,4	457,1	3.723	433,1
KPC gesamt 2009	33.213	2.472,4	582,2	7.811	580,0
KPC gesamt 2010	15.956	2.050,4	488,8	17.276	582,4
KPC gesamt 2011	45.476	2.688,7	524,2	20.190	554,9
KPC gesamt 2012	42.812	2.395,1	475,4	26.232	595,6
KPC gesamt 2013	46.275	2.928,8	471,3	42.574	666,8
KPC gesamt 2014	37.220	2.415,3	419,9	41.521	608,9
KPC gesamt 2015	39.477	2.419,6	483,4	34.945	674,3
KPC gesamt 2016	34.350	2.059,7	392,1	32.256	628,2
KPC gesamt 2017	32.370	2.072,8	393,2	31.819	632,5
KPC gesamt 2018	30.219	2.331,8	436,6	32.395	603,0

2018: rd. 2,3 Mrd. Euro Investition > 27.000 Arbeitsplätze

Als erste Abwicklungsstelle in Österreich haben wir die Weiterentwicklung in eine vollelektronische Förderungsabwicklung vollzogen und sind damit Vorreiter beim Thema Digitalisierung in unserer Kernkompetenz.



Meine Förderung

- Im Frühjahr 2011 startet der Login-Bereich für AntragstellerInnen
- Ende 2011 Freischaltung auch für Auftraggeber
- Daten- und Statusabfragen sowie Dokumentenübermittlung sind nun rund um die Uhr möglich



Elektronische Abwicklung

- 2012 Start der Online-Einreichung
- Ausweitung auf elektronische Übermittlung von Vertragsannahmen & Endabrechnungen folgt noch 2012
- 2013 Erweiterung Zugriff externer JurorInnen für Programme des Klimafonds
- 2014 Ausweitung der elektronischen Übermittlung auf alle Förderungsgebiete für Betriebe



Webseite-Relaunch 2015

- 2015 fand ein Re-Design des Gesamtkonzepts statt:
- Intuitive Menüführung
- Klar strukturierte Kommunikation
- vollständige Nutzung auf mobilen Endgeräten möglich
- Erfüllung der Kriterien zur Barrierefreiheit
- Konzeptionierung und Implementierung eines Newsletter-Systems, Start 2016

1

Die KPC

2

Mobilitätsförderungen in Österreich

a

Hintergründe unseres Tuns

b

Rechtliche Rahmenbedingungen – EU und national

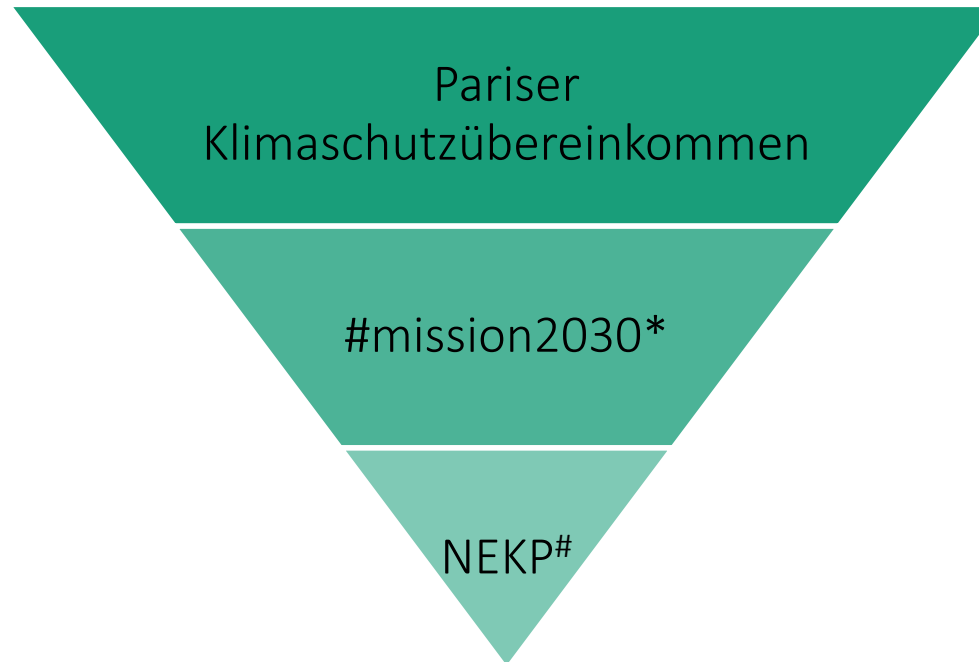
c

(Förderungs-)Möglichkeiten – ein Überblick

3

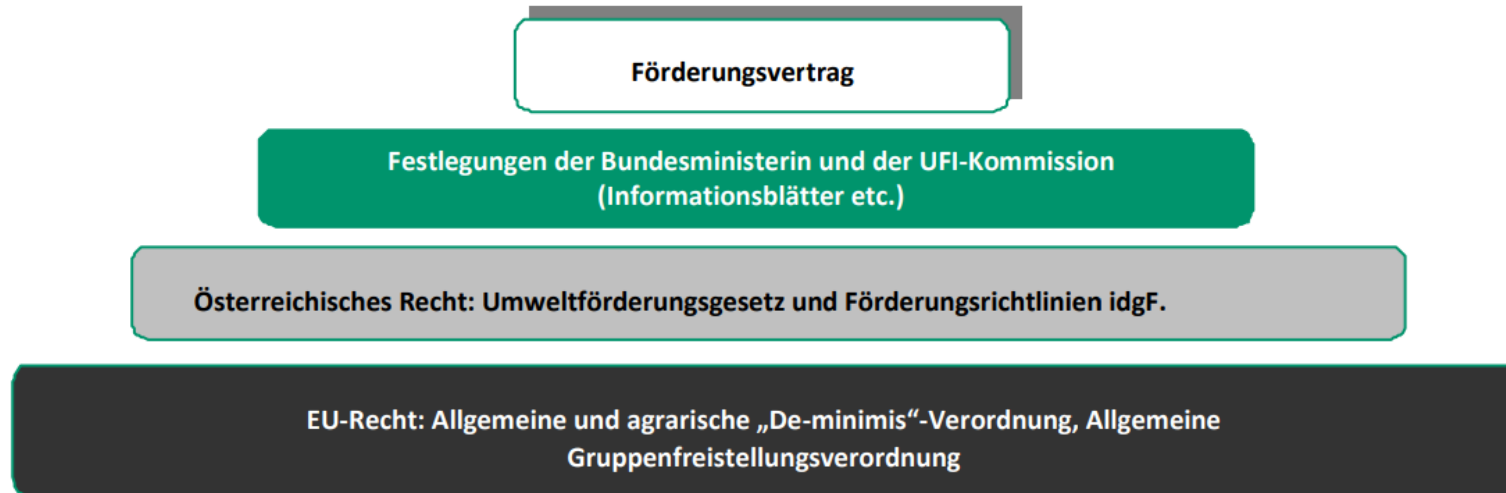
Rückblick/Ausblick

Verkehr = 45% an Gesamtemissionen



- *E-Mobilität (als Leuchtturm in der #mission2030)
- #E-Mobilität im Individualverkehr (als Maßnahme im NEKP)

Rechtlicher Rahmen



Grafische Darstellung: Stufenmodell der rechtlichen Grundlagen der Umweltförderung in Österreich

Allgemeine Gruppenfreistellungsverordnung (AGVO)

- Beihilfen von Beteiligung der EU-Kommission
- Schaffung von Arbeitsplätzen
- Stärkung der Wettbewerbsfähigkeit
- 13 Kategorien ohne weitere Anmeldung

- 2 stufiges Verfahren
- Einreichung VOR Bestellung

De – minimis – Verordnung

- Vereinfachtes Verfahren
- 200.000 Euro in drei Steuerjahren (Ausnahme: Straßengütertransport)
- ALLE de-minimis-Förderungen zu addieren
- Verbundenheit von Unternehmen zu berücksichtigen

- 1-stufiges Verfahren
- Einreichung NACH Umsetzung

Nationale Vorgaben

- Umweltförderungsgesetz
- Förderungsrichtlinien
- Leitfäden/Ausschreibungen
- Informationsblätter (thematisch/technisch)

- Beirat/Kommission
- Präsidium/BundesministerIn

Einreichung laufend möglich auf der
Homepage der KPC

klimaaktiv mobil Förderungsprogramm

- lfd. Einreichungen
- AGVO
- derzeit nur ELER
- Umwelteffekt (CO₂-Reduktion)
- Mobilitätsmaßnahmen (km-Reduktion)

- Informationsblätter (thematisch/technisch)

- Beirat/Kommission
- Präsidium/BundesministerIn

#mission2030 „E-Mobilitätsoffensive“

Einreichung laufend möglich auf der
Homepage der KPC

- BMNT ↔ bmvit ↔ Autoimporteure/Zweiradimporteure/Sportfachhandel
- 93 Mio. Euro gesamt
- E-Mobilität für Straßenfahrzeuge und Infrastruktur
- E-Mobilität auf der Schiene
- E-Mobilitätsmanagement, E-Flotten und E-Logistik
- Förderung für Privatpersonen ↔ Betriebe/Gebietskörperschaften – 2019/2020

Förderungsmöglichkeiten – ein Überblick IIIa

zur Verfügung gestellt vom bmvit

KOMMUNAL
KREDIT
PUBLIC CONSULTING

2. Ausschreibung derzeit geöffnet –
Einreichfrist: 8.10.2019 12:00 Uhr

Programm „Zero Emission Mobiliy“

- **2018:** Konsequente Neuausrichtung des Programms im Rahmen von #mission2030 in Richtung *Zero Emission*
- Technologieneutraler Fokus am Dekarbonisierungspfad auf Fahrzeuge mit ausschließlich lokal emissionsfreien Fahranteilen (BEV, FCHEV)
- Das Programm bildet den Forschungskern für die Umsetzung der E-Mobilitätsoffensive;
- **Fördervolumen** von 7 Mio EUR p.a.
- **Instrumente:** Leitprojekte, Kooperative F&E-Projekte, F&E-Dienstleistungen
- <https://www.ffg.at/zero-emission-mobility/2.Ausschreibung>

Förderungsmöglichkeiten – ein Überblick IIIb

zur Verfügung gestellt vom bmvit

KOMMUNAL
KREDIT
PUBLIC CONSULTING

2. Ausschreibung derzeit geöffnet –
Einreichfrist: 8.10.2019 12:00 Uhr

Programm „Zero Emission Mobiliy“

Ausschreibungsschwerpunkte 2019

Drei Schwerpunkte:

- „Zero-Emission Vehicles“
- „Zero-Emission Infrastructure“
- „Zero-Emission Logistics & Mobility Solutions“

Zwei F&E-Dienstleistungen:

- Studie zu Batterietechnologien hinsichtlich Recycling, Rohstoffe und Wertschöpfung
- Studie zu technologische Optionen und ökonomische Rahmenbedingungen für einen **CO₂-neutralen Güterverkehr 2050**

Programm „E-Mobilität in der Praxis“

Ausschreibung derzeit geöffnet –
Einreichfrist: 18.10.2019 12:00 Uhr

am Markt befindliche Technologien und Elektromobilitätsangebote sollen einer breiteren Öffentlichkeit bewusst und zugänglich gemacht.

Themenfeld der Ausschreibung:

Bewusstseinsbildung und Maßnahmen zur Beschleunigung der Markteinführung

Budget: 0,5 Mio. EUR

- <https://www.umweltfoerderung.at/betriebe/elektromobilitaet-in-der-praxis.html>

1

Die KPC

2

Mobilitätsförderungen in Österreich

a

Hintergründe unseres Tuns

b

Rechtliche Rahmenbedingungen – EU und national

c

(Förderungs-)Möglichkeiten – ein Überblick

3

Rückblick/Ausblick

Das war die erste Aktion der Jahre 2017/2018

- 2017: ~6.800 Anträge
 - 2018: ~7.500 Anträge
 - Gesamt:~14.300 Anträge
- ➔ mit mehr als 14.000 Fahrzeugen (davon mehr als 12.000 PKW bzw. und mehr als 2.000 E-Motorräder)
- ➔ Förderung von rund 20 Mio. Euro

Neuzulassungszahlen PKW

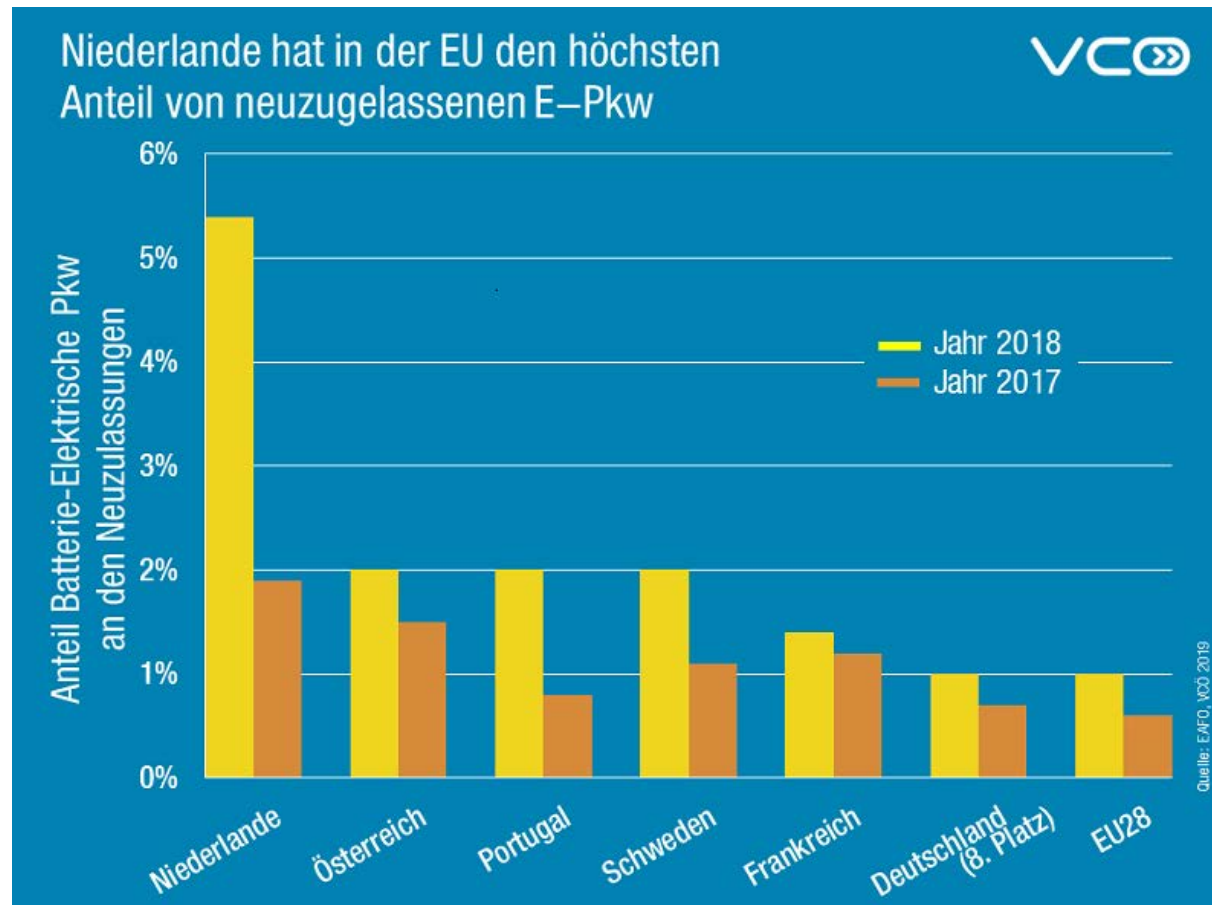
- 2017: 5.433 E-PKW / 0 Wasserstoff – PKW / 1.632 Benzin-Plug-In-PKW¹
- 2018: 6.757 E-PKW / 7 Wasserstoff – PKW / 1.848 Benzin-Plug-In-PKW²
- **2019 (01-05): 3.965 E-PKW / 7 Wasserstoff – PKW / 722 Benzin-Plug-In-PKW³**
- Hochrechnung für 2019
- ~9.500 E-PKW / ~ 20 Wasserstoff – PKW / ~ 1.750 Benzin-Plug-In-PKW

¹ kfz-neuzulassungen_jaenner_bis_dezember_2017.pdf auf www.statistik.gv.at (16/10/2018)

² kfz-neuzulassungen_jaenner_bis_dezember_2018.pdf auf www.statistik.gv.at (13/06/2019)

³ kfz-neuzulassungen_jaenner_bis_mai_2019.pdf auf www.statistik.gv.at (13/06/2019)

Was wurde bisher erreicht?



Quelle: VCÖ



Kommunalkredit Public Consulting GmbH

Türkenstraße 9, 1092 Wien
Telefon: +43 (0)1/31 6 31-0
Fax: +43 (0)1/31 6 31-104
www.publicconsulting.at